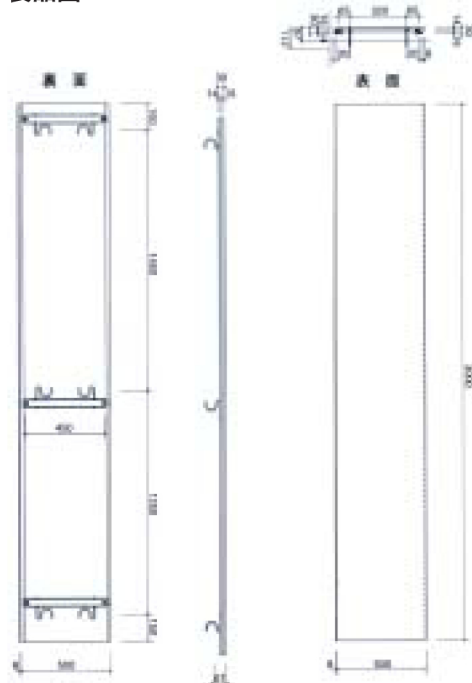


# アドフラット

※日本セイフティー株式会社製品

## アドフラットの主な仕様

### 製品図



### 規格

寸法	巾500mm×長さ3000mm	巾500mm×長さ2000mm
質量	17.94kg (金具なし)	11.96kg (金具なし)
断面積	7.51cm <sup>2</sup>	
原板	熔融亜鉛メッキ鋼板 厚さ1.2mm	
塗装構成	表 上塗/ポリエステル樹脂、下塗/エポキシ樹脂	
	裏 サービスコート/ポリエステル樹脂	
取付け金具	ワンタッチフック 1kg×3個	ワンタッチフック 1kg×2個
	Jフック 95g×6個	Jフック 95g×4個

## アドフラットの関連商品

### 巾調整パネル

- 面板裏にマジックテープ付
- 高さ：3000mm、2000mm
- 使用可能寸法：50mm～480mm
- 重量：15.5kg (H=3000mm)、10.5kg (H=2000mm)

### コーナパネル

- 高さ：3000mm、2000mm
- 使用可能角度：出隅70°、入隅30°
- 重量：8.0kg (H=3000mm)、5.0kg (H=2000mm)

### ミニドアパネル

- 重量：23.5kg (H=3000mm)

### ワンタッチフック 重量：1.0kg/個

最も簡単にアドフラットを取付けることが出来る金具です。ピンを押し、フックをおこし、単管に取付けるだけの作業なので、一人で作業することが可能です。

### Jフック 重量：0.1kg/個

ワンタッチフックを使用しない場合にこの金具を使用します。アドフラットの裏端部にひっかけ、単管をまたがせてボルトで締め付けます。(右図参照) 一枚のアドフラットに対し、6個の金具を使用します。

### ジョイント金具L 重量：0.16kg/個




巾調整パネル・コーナパネルを取付ける際に使用します。この金具でアドフラットにしっかり固定させます。

### ジョイント金具S 重量：0.07kg/個

巾調整パネルを取付ける際に使用する金具です。アドフラットと巾調整パネルの下部を固定させます。

# 窓付パネル／クリアパネル／ドアパネル


## [販売品]

窓付パネル		クリアパネル
 <p>●上下2部</p> <p>●窓にはタキロン製ポリカーボネート（透明板厚さ1.5mm）使用</p> <p>●重量：11.6kg（H=3000mm）</p>	 <p>●上部のみ</p> <p>●重量：14.0kg（H=3000mm）、8.0kg（H=2000mm）</p>	 <p>●重量：5.1kg（H=3000mm）、3.4kg（H=2000mm）</p> <p>●タキロン製ポリカーボネート（透明板厚さ2.0mm）使用</p>



### ■アダフラットの出荷状態

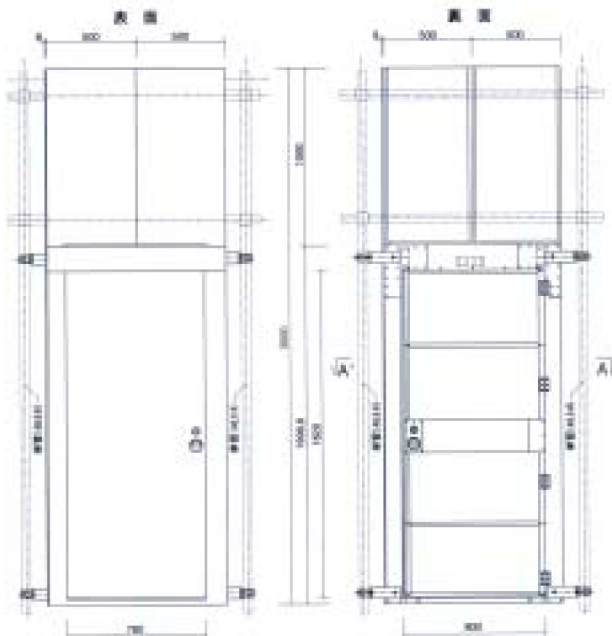
出荷時は写真の様に軽量ラックに入っています。



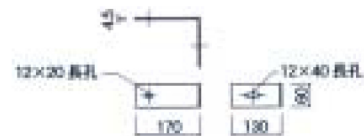
※ご返却の際は納品時と同じ様に軽量ラックにセットして下さい。

## ドアパネルの主な仕様

### 製品図



### 固定具詳細図



### A-A'断面図

